



„Geldeintreiben“ mit tomedo®

Privatabrechnung & Kassenbuch

Dr. Sebastian Höfer / Dr. Tatiana Pavlyukevich



tomedo® erleichtert die fehlerfreie Privatabrechnung

Privatabrechnung mit tomedo®

- Verwaltet den **GOÄ-Katalog** und validiert die Einhaltung der **GOÄ-Leistungsregeln**
- Erstellt Rechnungen mit wenigen Klicks durch Verwendung von **Rechnungsmustern**
- Verwaltet die (Bar-)geldeingänge im **Kassenbuch**

The image displays two overlapping screenshots from the tomedo software. The background screenshot shows a document titled "Gebührenordnung für Ärzte (GOÄ) UV-GOÄ" (Fee Schedule for Doctors, UV-GOÄ), which is a standard German medical fee schedule. The foreground screenshot shows the "Privatrechnung - Dr. Sebastian Höfer" (Private Billing - Dr. Sebastian Höfer) interface. It features a dropdown menu for "Rechnungstyp" (Billing Type) with options like "Kein Wert", "IGEL HKV 30 Euro", "Fotodokumentation 10 Euro", and "Auflichtmikroskopie". Below this is a table of transactions in the "Kassenbuch" (Cash Book) with columns for "Belegnummer", "Datum", "angelegt von", "Text", "% USt.", "USt.", "Einnahmen", "Ausgaben", "fort. Saldo", "Anhang", and "geprüft". The table shows two entries: one for 18.11.20... with an amount of 55,00 and another for 17.11.20... with an amount of 50,00. The current balance is 394,73 €. The interface also includes a form for creating a new cash book entry with fields for "Belegnummer", "Datum", "Bruttobetrag", "Umsatzsteuer", and "Buchungstext".

In den **Patientendetails** werden alle Daten für eine Privatrechnung hinterlegt


Patientendetails

Patientendetails - Nr.: 201832 - Dr. Sebastian Höfer - 27.12.81 (35J) - Jena - Entwi

Kartei Liste Nächster/vorh. ToDo Mediks Hinweise +Nachr. Aufga

Patient PRIVAT GKV

Dupli kate!



P.-Nr. 201.832
Nachn. Höfer
Vorn. Sebastian
Titel Dr.
Zusatz
Geschl. männlich
Geb. 27.12.1981
Alter: 35J
Beruf Entwickler
Hausarzt Suchen

Kontakt Rechnung Hauptver... Familie

Straße Engelplatz 8
PLZ/Ort/L 07743 Jena Deuts...
km Karte Kop.
Telefon 03641 - 26 84 151 Anruf
Dienstlich Anruf

Patinfo

Abrechnung Gesetzl. Krankenkasse Privatkasse BG HZV/SV eDMP

Privatkasse

Kasse SIGNAL

Vers.-Nr. 123456789


GOÄ (2,30/1,80/1,15) - Normal

gültig bis Karte

Aktuelle Rechnung

Keine aktuelle (nicht-abgerechnete) Rechnung vorhanden

Neuer Besuch



Keine Rechnung vorhanden!

Es muss eine Rechnung für den Patienten angelegt werden, da bisher keine offene vorhanden ist! Möchten Sie eine neue Rechnung anlegen?

Enter: Ja, Leertaste: Nein

Kartei

Abrechnung GKV Privat BG eHKS/FEK DMP SV

0 offene Rechnungen

Die **Verwaltung** der Privatrechnungen befindet sich in der Patientenkartei

Dr. Sebastian Höfer
*27.12.1981 (36J)
Entwickler

Der Patient wurde mit Patient Nr. 201831 zusammengeführt.

Besuch 16.11.2017

Besuchsinfo

Termin:
Status: Perspektivisch
Raum:
Behandler: sh

Familienmitglieder

Familie

- Ehefrau **Catherina Ermann**
- Schwester **Henrica Erznkyan**

Weitere

- Freund **Maximilian Johannes Starosczyk**

Caves

Oganisat.: **Allergie auf Alles beachten!**

Checkboxen Marker

- Medikamentenallergien
- Notfall
- Rollstuhlfahrer
- Niereninsuffizienz

Medizinische Dokumentation

Datum	Typ	Eintrag
15.08.18	M DIA	Akute Infektion der unteren Atemwege, nicht näher
23.07.18	M LAB	Labor (selbst angelegt) [Anforderungsident: 33]
	LAB	Labor (selbst angelegt) [Anforderungsident: 26]
02.07.18	M BES	Priv 13:12 Drücke/LRR_K Termin: 14:20 S
09.06.18	S DOK	Dokumente: Bildschirmfoto 2018-06-07 um 08:14.25.09.png, Bildschirmfoto 2018-06-06 um 21.01.2018-06-06 um 14.22.44.png, Bildschirmfoto 2018-06-06 um 12.44.09.png, Bildschirmfoto 2018
23.05.18	M KiKra	Bescheinigung Kinderkrankengeld
11.04.18	M DIA	Akute Tonsillitis durch sonstige näher bezeichnete
20.03.18	E MAR...	Marcumar-Ausweis für Patienten Dr. Sebastian Höfer Datum: 20.03.2018, Quick: , INR: , Mo: , Di: , Mi: , Do
	MAR...	Marcumar-Ausweis für Patienten Dr. Sebastian Höfer Datum: 20.03.2018, Quick: , INR: , Mo: , Di: , Mi: , Do

+ - Foto Audio Export E-Mail

DDI/ DIA (4) Labor (2) Phlebo (0) MED (0)

Datum	Typ	Eintrag
23.07.18	M LAB	Labor (selbst angelegt) [Anforderungsident: 33]
	LAB	Labor (selbst angelegt) [Anforderungsident: 26]

15.08.2018 Karteieintrag, Leistung oder Diagnose hier eingeben (s. Tooltip)

Abrechnung ⚠ GKV (4) **Privat (29)** eHKS/FEK DMP BG SV BG-alt

15.08.2018 - 2018/90 - Rechnung (Privat) - unabg. - unbez. - sh + - Details zeigen

Notiz: Editieren Drucken

Datum	Nr.	An...	Bezeichnung	Steigerung	Einzelkosten	Lei...	...	B
15.08.18	Mi.	1	Beratung auch telefonisch	2,320112	10,82 €	sh	sh	
		5	Untersuchung, symptombezogen	2,320112	10,82 €	sh	sh	
		420	Folgesonographie, Organ max. 3 Organe, je...	2,340224	10,91 €	sh	sh	
		410	Sonographie, Organ	2,35028	27,40 €	sh	sh	C
		401	[GL 410] Sonographie, Duplexzuschlag zu...	1,100561	25,66 €	sh	sh	
		1	Beratung auch telefonisch	2,320112	10,82 €	sh	sh	
		401	[GL 410] Sonographie, Duplexzuschlag zu...	1,100561	25,66 €	sh	sh	

+ - Favoriten + Sachkosten Festbetrag: 133,00 €

Datum	DDI	L...	Typ	Freitextdiagnose	Doku	Zeit
15.08.18	M			Akute Infektion der unteren Atemwege, nicht näher...	sh	12:16

+ - Favoriten

Fehlerbeschreibung

Für die Leistung 420 ist eine Begründung anzugeben. Hinweis 'Die untersuchten Organe sind in der Rechnung anzugeben.'

Die Leistung 1 ist maximal 1 mal innerhalb von 1 Tag(en) abrechenbar (für Leistungserbringer 'sh').

Die Leistung 5 ist maximal 1 mal innerhalb von 1 Tag(en) abrechenbar (für Leistungserbringer 'sh').

Die Leistung 1 ist maximal 1 mal innerhalb von 1 Tag(en) abrechenbar (für Leistungserbringer 'sh').

Schließen

Wie lege ich eine neue Privatrechnung an?

- **Muster:** Vorlagen für wiederkehrende Rechnungen, mit gleichen Leistungen und Diagnosen
- **Privatrechnungstyp:** Rechnung oder Kostenvoranschlag → Briefvorlage
- **Tarif:** Verwaltung der GOÄ-Tarife
- **PVS:** Privatärztliche Verrechnungsstelle
- Ambulant, belegärztlich, stationär, konsiliar
- **Zahlungseingänge:** Kassenbuch

Privatrechnung - Dr. Sebastian Höfer

aus Muster erstellen: Kein Wert

Rechnungstyp: Privatrechnung

Tarif: (2,30/1,80/1,15) - Normal

Krankenkasse: SIGNAL

Versichertennummer: 123456789

Abrechnender Arzt: zo

Umsatzsteuer: 0 %

für PVS für PVS

für Sammelrechnung

Mahnstufe: versandt für Sammelrechnung

0 Rechnung

Betrag inkl. Mahngebühr: 0,00 €

Rechnungsanschrift | Zahlungseingänge | Drucken | Info

Sie können erst Zahlungseingänge vornehmen, wenn die Rechnung komplett angelegt ist.

Rechnung anlegen

Kostenstelle: Kein Wert

Konto: Kein Wert

Abbrechen OK

Leistungen und Diagnosen **schnell** eingeben

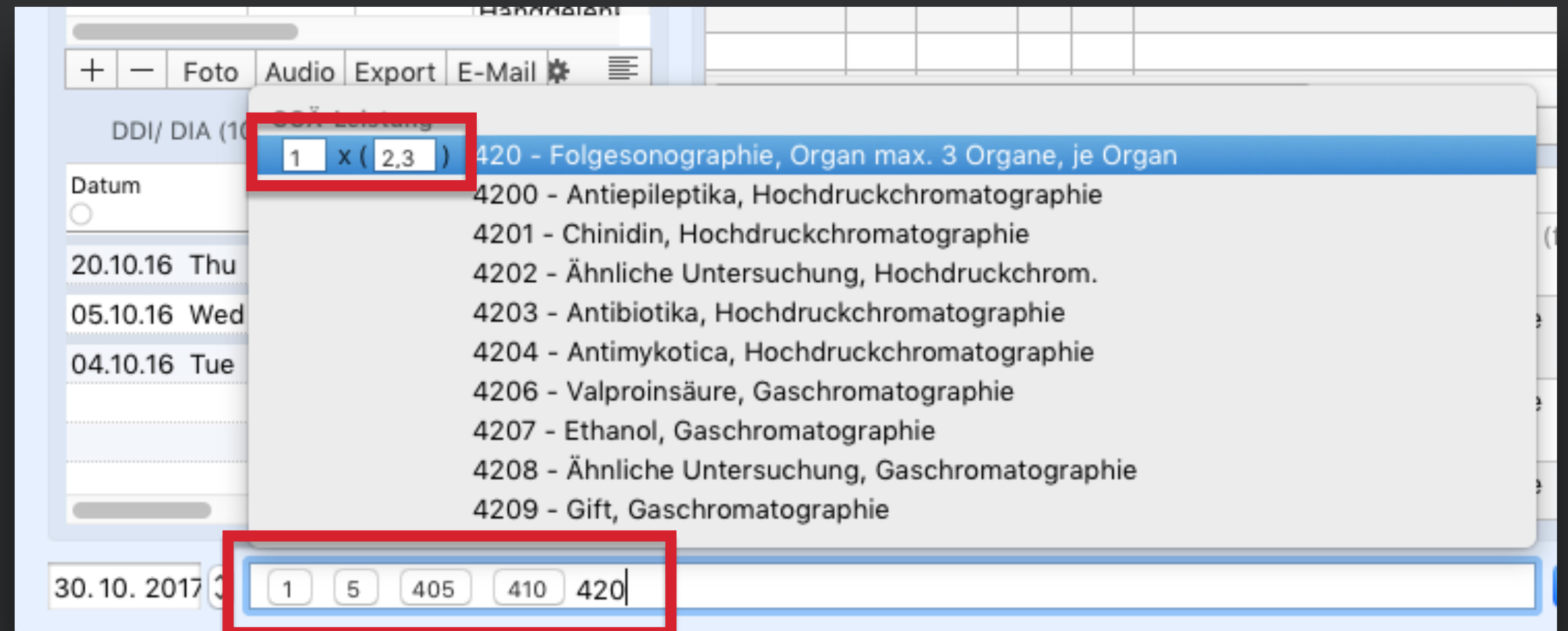
Die Kommandozeile

Leistung, die über die Kommandozeile eingegeben werden, werden der **aktuell gewählten Privatrechnung** hinzugefügt.

- Mehrere Leistungen sind durch **Leerzeichen** zu trennen.
- Tabulator → wechselt zur Anzahl → Steigerung

Kommandozeile:

- **.** (**Punkt**) öffnet Diagnoseauswahl
- **#** (**Raute**) öffnet Fenster zur Auswahl der GOÄ Leistungen
- **-** (Minus) öffnet Fenster zu den EBM Leistungen



Das Rechnungsmuster

Schnelles Anlegen wiederkehrender Rechnungen (z. B. IGeL)

- Es werden **Leistungen mit Begründungen, Diagnosen** inklusive der Sicherheit und Lokalisation übernommen.
- **Steigerungsfaktoren** werden anhand des Tarifes der neuen Rechnung gewählt.
- Muster können einem Patienten als Vorlage zugeordnet werden, um diese in dessen Kartei zu bearbeiten.

Privatrechnung - Dr. Sebastian Höfer

Rechnungsnummer 385519 **Als Muster speichern** ⚙️

Rechnungstyp Privatrechnung

Tarif (2,30/1,80/1,15) - Normal ⚙️

Krankenkasse SIGNAL ✕

Versichertennummer 123456789

In neue Rechnung übernehmen

Abrechnender Arzt sh Umsatzsteuer 0 %

Erstellt am 26.10. 2017 für PVS ambulantly

Mahnstufe versandt für Sammelrechnung

Rechnung

Gedruckt

Verwaltung der Privatrechnungsmuster

Auflichtmikroskopie
Privat HKV mit Fotodokumentation
Privat HKV ohne Fotodok.
Privat HKV 750 3,5 fach
Privat Aknebehandlung
Privat Fußbehandlung
Privat Verödung
phlebolog. Untersuchung normal
Thrombosediagnostik +24

gelöschte anzeigen

Details

Name Privat HKV mit Fotodokumentation

PR-Typ Privatrechnung

Rechnungstyp aus Muster übernehmen
 Tarif aus Muster übernehmen

Patientenzuordnung (ermöglicht Editieren von Vorlagen)

Suche Patientensuche

zugeordnet: Dr. Sebastian Höfer, 27.12.1981 (35J)

Aktuelle Zuordnung löschen

erstellt am 18.10.13, 15:32

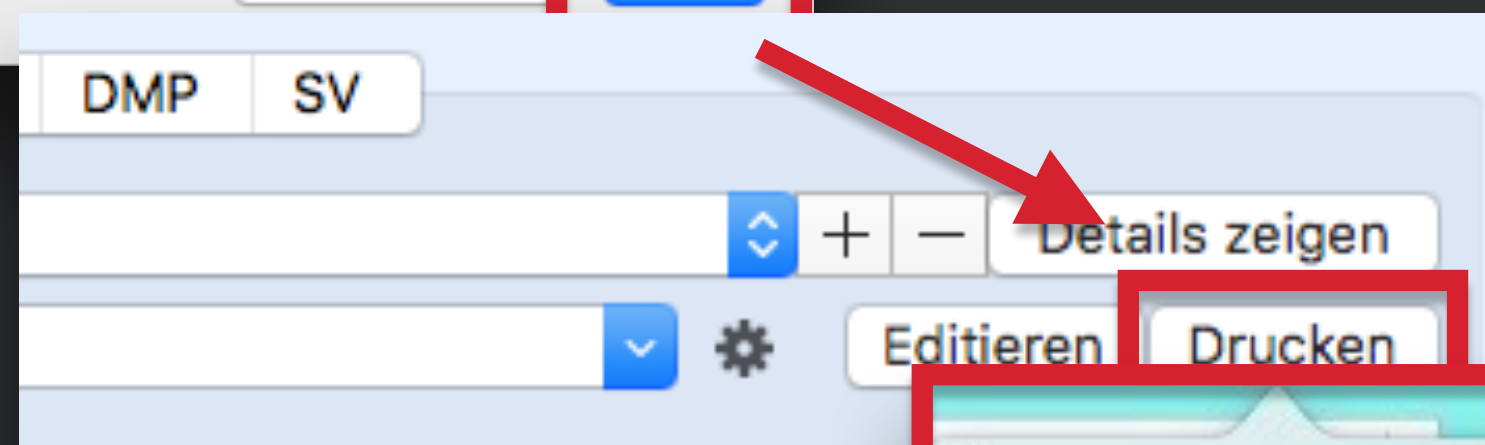
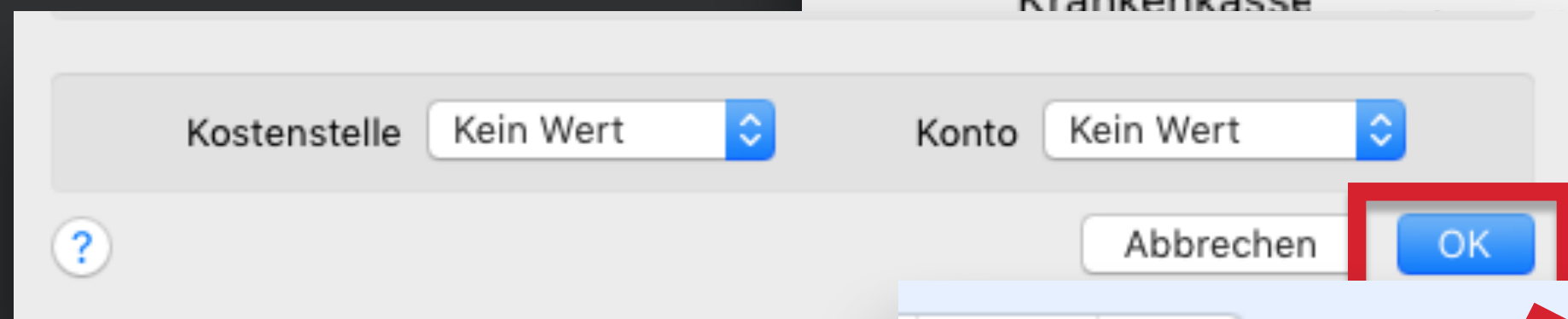
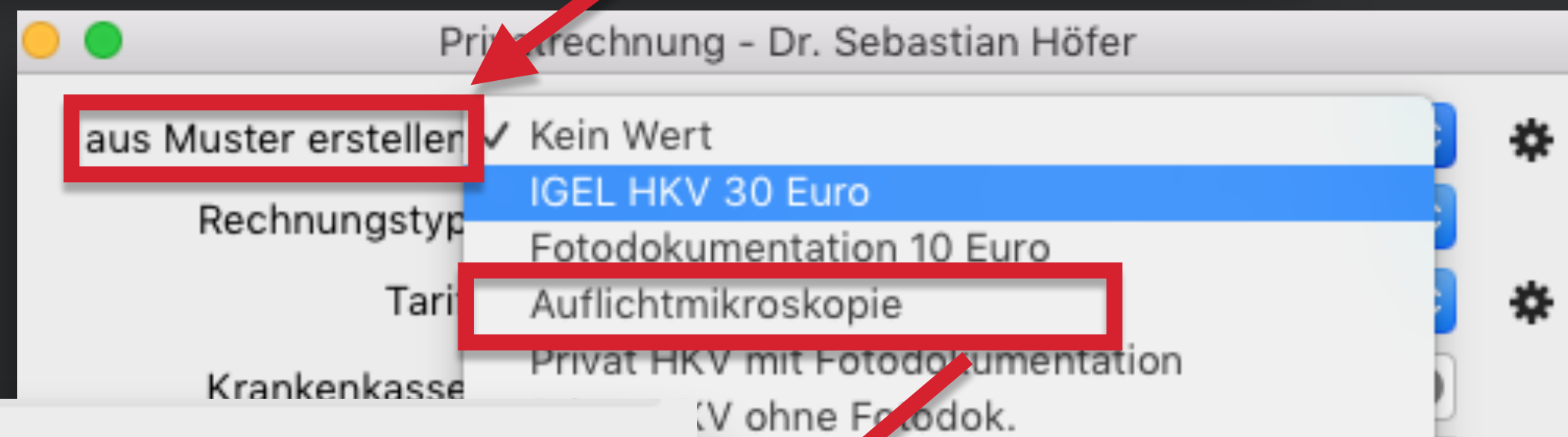
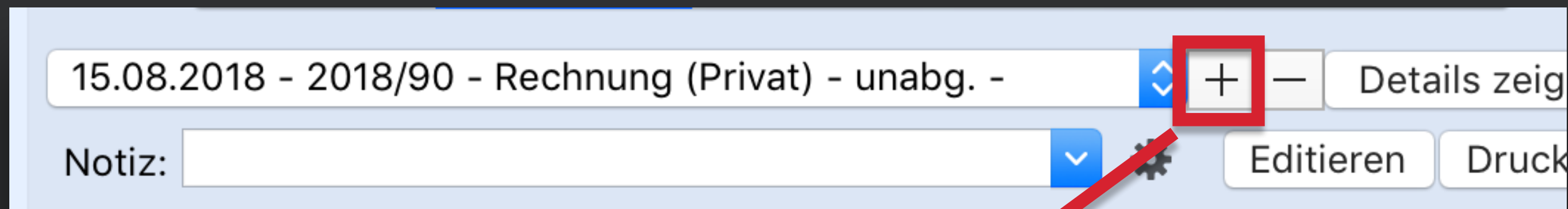
Hinweis: Bestehende Vorlagen können nicht überschrieben werden. Eine Editierung ist durch Zuweisung der Vorlage zu einem Patienten und anschließendem Editieren in der Kartei möglich.

Tipp: Die Reihenfolge der Einträge ist per Drag&Drop veränderbar.

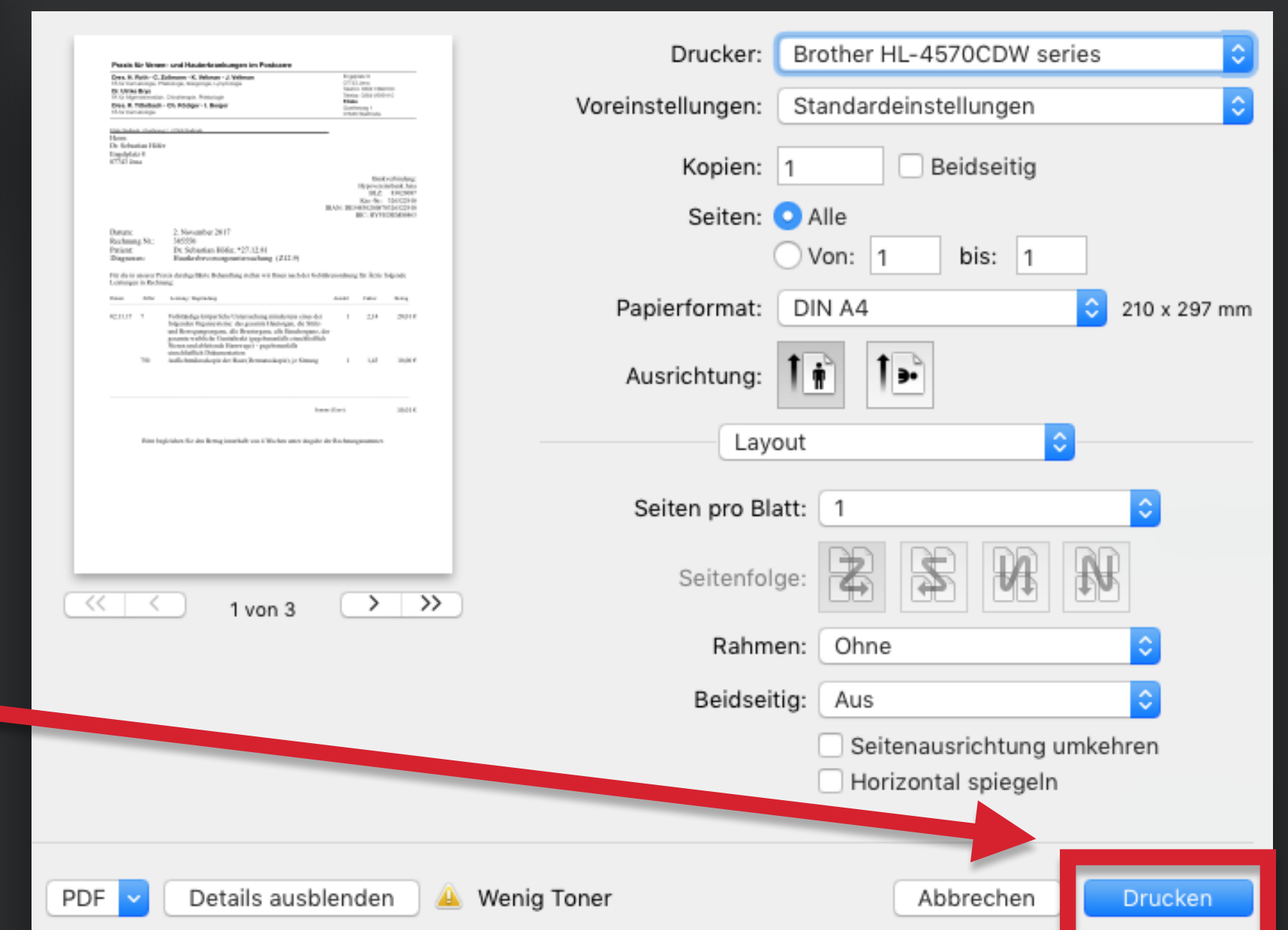
OK

Drucken über Muster

Häufig benötigte Rechnungen mit wenigen Klicks drucken



- Neue Rechnung
- Muster wählen
- Rechnung anlegen
- Drucken
- Zahlung verbuchen



Übersicht aller Privatrechnungen **filtern**

Datum, gedruckt oder bezahlt

Übersicht Privatrechnungen

Rechnungen suchen
alle nicht gedruckten laden
alle nicht bezahlten laden
Erstellte 16.10.2017 16.10.2017

In der ungefilterten Liste werden momentan alle nicht gedruckten Rechnungen (MIT MINDESTENS einer vorhandenen Leistung) angezeigt.

Mahnungen (0) Neuer Filter (0) BG Rechnung (272) Rechnungen drucken (293) Eigene Filterung (36)

ID	Notiz	Name	Geburt	Info	Kar	Wohnort	Einfach €	Arzt	Kosten	Abger./gedruckt	Bezahlt	Mahnstu	Tarif	Rechnungs	Vorname	Nachna	Patienten	
35.541.92...	drucken und kontrollieren	Morteza Wisser	27.05.71			Roth	133,46	zo				0	Normal	384423	Mort...	Wisser	200.710	
46.631.35...		Dr. Sebastian Höfer	27.12.81			Jena	172,35				<input checked="" type="checkbox"/>	26.10.2017	0	Normal	385523	Seba...	Höfer	201.832
46.309.67...		sebVor sebN					175,88					0	Normal	385509	sebVor	sebN	201.825	
36.496.66...		Fateh Naseeb Khan Blaes...	19.11.62			Seibelsd...	264,74	ju				0	Normal	385020	Fateh...	Blaes...	37.494	
35.453.72...	warten	Günther-Heinz Sammler	20.07.69			Nettersh...	266,70					0	Normal	384346	Günt...	Sam...	46.328	
33.006.23...	drucken	Carl-Louie Methfessel	16.06.34			Manolzw...	279,21	ju				0	Normal	382936	Carl-...	Methf...	146.578	
46.807.56...		Dr. Sebastian Höfer	27.12.81			Jena	286,92					0	Normal	385526	Seba...	Höfer	201.832	
46.808.90...		Tilman Isenmann	31.05.71			Löderburg	405,84					0	Normal	385527	Tilman	Isen...	119.047	
36.949.38...		Cheng Sahland	14.07.51			Steinbac...	550,00	br				0	Normal	385265	Cheng	Sahla...	64.505	

Auswahl: 1 von 36 Summe (Ausw.): 172,35 Summe: 3.533,87
real: 172,35 real: 3.533,87
bezahlt: 172,35 bezahlt: 342,75

ID	Rechn...	Name	Vor...	Nac...	Patie...	Ge...	Wo...	I...	...	Einf...	Real €	RealPI...	Arzt	Erstellt von	Erst...	Letz...	Einz...	Kost...	Abger./gedruckt	Bezahlt	Sto...	Notiz	Tarif	Typ	Mahns...	1.Ma...	2.M...	3.Ma...
4...	3855...	Dr...	Se...	Höf...	201...	27...	Jena			172,35	172,35	172,35			26...	27.1...				<input checked="" type="checkbox"/>	26.10.2017		Normal	Privat	0			

Arbeitsliste

Rechnungsnr:

Auswahl: 0 von 1 Summe (Ausw.): 0 Summe: 172,35
real: 0 real: 172,35
bezahlt: 0 bezahlt: 172,35

Ausgewählte Rechnungen drucken
Docx PDF-Druck (empfohlen) Ausg. Einträge prüfen Export der Auswahl als PAD Sammelrechnung an Krankenhaus

Mahnstufe für ausgewählte Rechnungen
+ - Null setzen Kopien:

Schließen

Tip: Sie wählen mehrere Rechnungen aus mit Cmd+Mausklick (Shift+Mausklick für Bereiche). Danach können Sie mit Rechtsklick diese auf bezahlt setzen oder die Rechnungsübersicht drucken oder als CSV für Excel/Numbers exportieren.

Übersicht aller Privatrechnungen **filtern**

Datum, gedruckt oder bezahlt

The screenshot displays a software interface for managing private invoices. A main window titled 'Privatrechnung (Zeit: 13:20:43)' shows a list of invoices with columns for ID, Notiz, Name, and various status indicators. A red box highlights the search area at the top left, containing buttons for 'alle nicht gedruckten laden' and 'alle nicht bezahlten laden', and a date filter 'Erstellte Rechnungen von 16. 10...'. A 'Statistik' popup window is overlaid in the center, showing a table of selected invoices with columns for Rechnungsnummer, Patient, Abweichendrechnungsanschrift, and Leistungen. Below the table, it displays 'Name: Privatrechnung (Zeit: 13:20:43)' and buttons for 'Aktionen...' and 'Schließen'. A large red arrow points from the search area to a table below, which is labeled 'Arbeitsliste'. At the bottom, another red box highlights the 'Ausgewählte Rechnungen drucken' section, which includes buttons for 'Docx', 'PDF-Druck (empfohlen)', 'Ausg. Einträge prüfen', 'Export der Auswahl als PAD', 'Sammelrechnung an Krankenhaus', and 'Mahnstufe für ausgewählte Rechnungen'.

Rechnungsnummer	Patient	Abweichendrechnungsanschrift	Leistungen
385552	Sebastian Höfer	Dr. Sebastian Höfer , Engelplatz 8 , 07743 Jena	1,410,401,420
385555	Sebastian Höfer	Dr. Sebastian Höfer , Engelplatz 8 , 07743 Jena	1,410,401,420
SR400	Sebastian Höfer	Dr. Sebastian Höfer , Engelplatz 8 , 07743 Jena	1,5,410,401,420
SR411	Sebastian Höfer	Dr. Sebastian Höfer , Engelplatz 8 , 07743 Jena	1,5,410,401,420
SR414	Sebastian Höfer	Dr. Sebastian Höfer , Engelplatz 8 , 07743 Jena	1,5,410,401,420
SR415	Sebastian Höfer	Dr. Sebastian Höfer , Engelplatz 8 , 07743 Jena	1,5,410,401,420
SR416	Sebastian Höfer	Dr. Sebastian Höfer , Engelplatz 8 , 07743 Jena	1,5,410,401,420

ID	Rechn...	Name	Vor...	Nac...	Patie...	Ge...	Wo...	I...	...	Einf...	Real €	RealPI...	Arzt	Erstellt von	Erst...	Letz...	Einz...	Kost...	Abger./gedruckt	Bezahlt	Sto...	Notiz	Tarif	Typ	Mahns...	1.Ma...	2.M...	3.Ma...
4...	3855...	Dr...	Se...	Höf...	201...	27...	Jena			172,35	172,35	172,35			26...	27.1...				26.10. 2017			Normal	Privat	0			

Analogleistungen in der GOÄ-Katalog Verwaltung bearbeiten

Leistungen nach GOÄ-Katalog und **Analogleistungen**

The screenshot shows the 'Verwaltung GOÄ-Katalog' application. At the top, a table lists services with columns 'Code' and 'Bezeichnung'. The entry '1 Beratung auch telefonisch' is selected. Below the table, there are buttons for 'Leistungsdetails' and 'Leistungsregeln (2)'. The 'Leistungsregeln (2)' button is highlighted with a red box. The main form displays details for Code '1', including validity dates, chapter 'B Grundleistungen und allgemeine Leistungen', and section 'B.1 Allgemeine Beratungen und Untersuchungen'. There are tabs for 'Katalog-Kurztext', 'Katalog-Langtext', 'Eigener Kurztext', and 'Eigener Langtext'. The 'Katalog-Kurztext' tab is active, showing the text 'Beratung auch telefonisch'. Below this, there are fields for 'Euro' (4,66) and 'Punkte' (80), and a dropdown for 'medizinisch'. At the bottom, there is a table of 'Schwellenwertfaktoren für vordefinierte Tarife' with various categories and values. A red arrow points to a lock icon at the bottom left, with the word 'entsperren' written in red above it.

Code	Bezeichnung
a1	analog Gebührennummer xxx ... (gemäß §6 Abs.(2) GOÄ)
1	Beratung auch telefonisch
2	Kurze Information, auch telefonisch Wiederholungsrezept
3	Eingehende Beratung mind. 10 min.

Code 1 Gültig von 01.01.1900 Gültig bis 31.12.9000

Kapitel B Grundleistungen und allgemeine Leistungen

Abschnitt B.1 Allgemeine Beratungen und Untersuchungen

Katalog-Kurztext Katalog-Langtext Eigener Kurztext Eigener Langtext

Beratung auch telefonisch

Euro 4,66 Punkte 80 medizinisch

Schwellenwertfaktoren für vordefinierte Tarife:			
Normaltarif	2,3	Post	1,9
Basistarif	1,2	Post Unfall	1,85
Standardtarif	1,8	Bahn	2,2
Student	1,7	Bahn Unfall	1,85
Knappschaft	1,95	Bundespolizei amb.	2,2
		Bundespolizei stat.	2,3
		Bundeswehr amb.	1,7
		Bundeswehr stat.	2,2
		Entschädigungsamt Berlin	1,3

entsperren

The screenshot shows the 'Verwaltung GOÄ-Katalog' application, specifically the 'Leistungsregeln' configuration screen. The 'Leistungsregeln (2)' button is highlighted with a red box. The screen displays a list of rules for the selected service '1 Beratung auch telefonisch'. The rules are: 'Regel 1 für Leistung 1: Anzahl' and 'Regel 2 für Leistung 1: Ausschluss Leistung'. Below the rules, there are buttons for '+', '-', and 'Fehlerregel'. A dropdown menu is open, showing options: 'Geschlecht-Regel', 'Alter-Regel', 'Anzahl-Regel', 'Ausschluss Leistung-Regel', and 'Begründung-Regel'. The 'Anzahl-Regel' option is highlighted with a blue background. Below the dropdown, there is a checkbox for 'gelöschte Anzeigen'. At the bottom, there is a text area with the message: 'Fehler: Die Leistung darf innerhalb einer Behandlungsgang und pro Leistungserbringer maximal 1 mal abgerechnet werden. Aussetzungsgrund: Begründung.' The 'OK' button is visible at the bottom right.

Regel

Regel 1 für Leistung 1: Anzahl

Regel 2 für Leistung 1: Ausschluss Leistung

+ - Fehlerregel gelöschte Anzeigen

Geschlecht-Regel
Alter-Regel
Anzahl-Regel
Ausschluss Leistung-Regel
Begründung-Regel

Fehler: Die Leistung darf innerhalb einer Behandlungsgang und pro Leistungserbringer maximal 1 mal abgerechnet werden. Aussetzungsgrund: Begründung.

Das Abrechnungsfehlerpanel

Auflistung aller Fehler und Warnungen der KV- und Privatscheine

Datum	Nutzer	Patient	ignor...	Fehler	z...	Fehlertyp
13.08.18, 20:54	sh	Romi Alkewitz	<input type="checkbox"/>	Die Leistung 7 darf innerhalb von 1 Sitzung(en) nicht mit einer der folgenden Leistungen abgerechnet werden: 5; 6; 8; 23; 24; 25; 26; 27; 28; 29; 45; 46; 435; 448; 449; 600; 601; 1203; 1204; 1228; 1240; 1400; 1401; 1414; 1730 (für Leistungserbringer 'sh')		GOÄ/UV-GOÄ
13.08.18, 20:50	sh	Romi Alkewitz	<input type="checkbox"/>	Scheinfehler: Schein kann nicht abgerechnet werden, da keine Leistungen eingetragen wurden.		KV
13.08.18, 20:38		Dr. Sebastian Höfer	<input type="checkbox"/>	Für die Leistung 420 ist eine Begründung anzugeben. Hinweis 'Die untersuchten Organe sind in der Rechnung anzugeben.'		GOÄ/UV-GOÄ
13.08.18, 20:38		Dr. Sebastian Höfer	<input type="checkbox"/>	Für die Leistung 401 wurde die Grundleistung 410 gefunden. Diese wurde aber an einem anderen Tag erbracht. Grundleistung und Zusatzleistung müssen immer für denselben Tag abgerechnet werden.		GOÄ/UV-GOÄ
10.08.18, 14:23	sh	Achmad Fajar Dölle	<input type="checkbox"/>	Die Leistung 22 ist nur für weibliche Patienten abrechenbar.		GOÄ/UV-GOÄ
10.08.18, 14:23	sh	Achmad Fajar Dölle	<input type="checkbox"/>	Die Leistung 23 ist nur für weibliche Patienten abrechenbar.		GOÄ/UV-GOÄ
09.08.18, 22:44	sh	Theodor Deffner	<input type="checkbox"/>	Die Leistung 440 ist maximal 1 mal innerhalb von 1 Tag(en)		GOÄ/UV-GOÄ

Filter setzen 712 Einträge

immer im Vordergrund

Wo finde ich was im Menü?

The screenshot shows the 'Patient' menu in a medical software interface. The menu is open, displaying a list of options. The 'Liste Abrechnungsfehler' option is highlighted in blue. Below it, there are several sub-items including 'Zeitbedarf (Tagesbudget)', 'Zeitbedarf (Quartalsbudget)', 'Patientenlisten', 'Druckerwarteschlangen', 'Gerätedatentransfer', 'Online-Sprechstunde', and 'Leseaufforderungen/Dokumente'. At the bottom of the menu, there is a 'Warnungshistorie' option. The background of the interface is a blurred image of a mountain landscape.

- Erinnerungen
- Nachrichten
- E-Mail
- Labordatentransfer
- Laboraufträge
- Laborworklists
- Vorlagen für Laborwerte / Gruppen
- Favoritenliste ICD-Diagnosen, Hausdiagn.
- Favoritenliste EBM
- Favoritenliste GOÄ
- Favoritenliste UV-GOÄ
- Favoritenliste SV
- Favoritenliste Aufgaben
- Favoritenliste Nachrichten
- Textbausteine / Makros
- Ärzteliste (inkl. Hausärzte)
- Kostenträger / Krankenkassen
- Privatkassen
- Sonstige Adressen
- KV-Safenet Adressen
- KV
- Privat / BG
- DMP
- FEK
- HKS
- Selektivverträge (HÄVG)
- Arztuche/Links HÄVG
- Dokumente
- Doppelpatienten finden
- Patientendaten löschen
- Mobile Kartendaten
- Kassenbuch
- BDT Eingang
- Statistiken
- Gespeicherte Statistikergebnisse
- Formatierte Statistikergebnisse

Panel

- ✓ Patienten-Kurzinfos
- Todos
- Räume
- Betten
- Anrufe
- Faxen
- Aufgaben
- Liste Abrechnungsfehler
- Zeitbedarf (Tagesbudget)
- Zeitbedarf (Quartalsbudget)
- Patientenlisten
- Druckerwarteschlangen
- Gerätedatentransfer
- Online-Sprechstunde
- Leseaufforderungen/Dokumente
- Warnungshistorie

The screenshot shows the 'Admin' menu in a medical software interface. The menu is open, displaying a list of options. The 'Privat (GOÄ) / BG (UV-GOÄ)' option is highlighted in blue. Below it, there is a sub-menu with several options including 'GOÄ-Katalog', 'UV-GOÄ-Katalog', 'Sachkosten - Privat abrechnung', 'Begründungen - Privat abrechnung', 'Rechnungskreise/Kostenstellen', 'Privatrechnungstypen', 'PAD- / PVS- / Sammelrechnungstypen', and 'Umsatzsteuerfavoritenverwaltung'. The background of the interface is a blurred image of a mountain landscape.

- Nutzer
- Praxisorganisation
- Drucker
- Geräteinstellungen
- Kalender
- Tausch-Center
- Briefvorlagen (auch für Rechnungen und Formulare)
- Karteieintragstypen
- Formulare
- Webformulare
- Aktionsketten
- Auslöser Aktionsketten
- Diagnosen-Katalog Hausdiagnosen
- ICD-Katalog
- KV (EBM)
- Privat (GOÄ) / BG (UV-GOÄ)
- DMP
- E-Mail Konten
- E-Mail Vorlagen
- E-Mail-Einstellungen
- Skripte (Python- und AppleScripts)
- Statistikverwaltung
- Cockpit
- Serveradresse ändern
- Verwaltungsfensterübersicht

- GOÄ-Katalog
- UV-GOÄ-Katalog
- Sachkosten - Privat abrechnung
- Begründungen - Privat abrechnung
- Rechnungskreise/Kostenstellen
- Privatrechnungstypen
- PAD- / PVS- / Sammelrechnungstypen
- Umsatzsteuerfavoritenverwaltung

Komplette **Bezahlung** der Privatrechnung und Teilbeträge

Privatrechnung - Max Mustermann

Rechnungsnummer 24 ⚙️

Rechnungstyp Privatrechnung ▾

Tarif (1,80/1,38/1,16) - Standardtarif ▾ ⚙️

Krankenkasse ✕

Versichertennummer A123456789

Abrechnender Arzt Kein Wert ▾ Umsatzsteuer 0 ▾ % ⚙️

Erstellt am 15. 3. 2018 ▾ für PVS ▾

Mahnstufe versandt für Sammelrechnung

▾

Gedruckt am 15. 8. 2018 ▾

Bezahlt Betrag inkl. Mahngebühr: 8,39 €

Rechnungsanschrift

Geleistet: 0,00 € Verbleibend: 8,39 €

Patient bezahlt Gesamtbetrag sofort:

1 3

vorher passendes Kassenbuch

Teilbetrag: Kassenbuch:

2 4

Kostenstelle Kein Wert ▾ Konto Kein Wert ▾

Zahlungen

- mit Eintragung ins Kassenbuch (Bar- oder EC-Zahlungen)
- ohne Dokumentation im Kassenbuch (z. B. Überweisungen)
- Der Patient bezahlt den kompletten Betrag.
Die Zahlung wird **nicht** gesondert im Kassenbuch dokumentiert (1)
- Die Teilzahlung wird angelegt und **nicht** gesondert im Kassenbuch dokumentiert (2)
- Der Patient bezahlt den kompletten Betrag.
Die Zahlung wird im ausgewählten Kassenbuch dokumentiert (3)
- Die Teilzahlung wird angelegt und im ausgewählten Kassenbuch dokumentiert (4)

Anlegen des Kasseneintrages aus der Privatrechnung

Privatrechnung - Max Mustermann

Rechnungsnummer 24 Als Muster speichern ⚙️

Rechnungstyp Privatrechnung ▾

Tarif (1,80/1,38/1,16) - Standardtarif ▾ ⚙️

Krankenkasse Württembergische ✕

Versichertennummer A123456789

In neue Rechnung übernehmen

Abrechnender Arzt Kein Wert ▾ Umsatzsteuer 0 ▾ % ⚙️

Erstellt am 15. 3. 2018 ▾ für PVS ambulante Rechnung ▾

Mahnstufe versandt für Sammelrechnung

Rechnung ▾

Gedruckt am 15. 8. 2018 ▾

Bezahlt Betrag inkl. Mahngebühr: 8,39 €

Rechnungsanschrift Zahlungseingänge Drucken Info

Geleistet: 2,00 € Verbleibend: 6,39 €

Datum	Betrag	Rest	Bem.
15.08.18	2,00 €	6,39 €	Bar bezahlt an Kasse Kassenbuch 7 (bar)

Teilbetrag: - € Kassenbuch: Kassenbuch 7 (b... ▾ Zahlung Kassenbuch

Zahlung-EC* Storno Restbetrag Stornieren

Kostenstelle Kein Wert ▾ Konto Kein Wert ▾

Storniert OK

Mit Doppelklick auf den Teilbetrag wird das Kassenbuch geöffnet und der entsprechende Kasseneintrag selektiert.

Kassenbuch

Aktuelles Kassenbuch: Kassenbuch 7 (bar) ⚙️

Belegnummer	Datum	anglegt von	Text	Anhang	% USt.	USt.	Ausgaben	Einnahmen	fort. Saldo	ge...
72	15.08.2018	zollsoft	STORNO (ID: 71): Re-Nr. 24, Pat-Nr. 65, LE: keine Angabe Bar-Teilzahlung			0		-1,00	284,56	<input type="checkbox"/>
73	15.08.2018	zollsoft	Re-Nr. 24, Pat-Nr. 65, LE: keine Angabe Bar-Teilzahlung			0		1,00	285,56	<input type="checkbox"/>
74	15.08.2018	zollsoft	Re-Nr. 24, Pat-Nr. 65, LE: keine Angabe Bar-Teilzahlung			0		2,00	287,56	<input checked="" type="checkbox"/>
75	15.08.2018	zollsoft	STORNO (ID: 73): Re-Nr. 24, Pat-Nr. 65, LE: keine Angabe Bar-Teilzahlung			0		1,00	288,56	<input type="checkbox"/>

Quittung suchen Eintrag stornieren Rechnung öffnen Beleg drucken Kassenbuchbeleg ▾ Aktueller Saldo: 286,56 €

Neuer Kasseneintrag

Belegnummer: 76

Vorlagen: Kein Wert ▾ ⚙️

Datum: 15. 8. 2018, 00:42 Einnahme Ausgabe

Bruttobetrag: 0,00 € Umsatzsteuer: 0 ▾ %

Buchungstext:

Kasseneintrag erstellen

Kassenbuchaktionen

Tatsächlicher Kassenstand: € Kasse prüfen

+ - Eingabe durch zollsoft

OK

Verwendung des Kassensbuches

Führung und Verwaltung

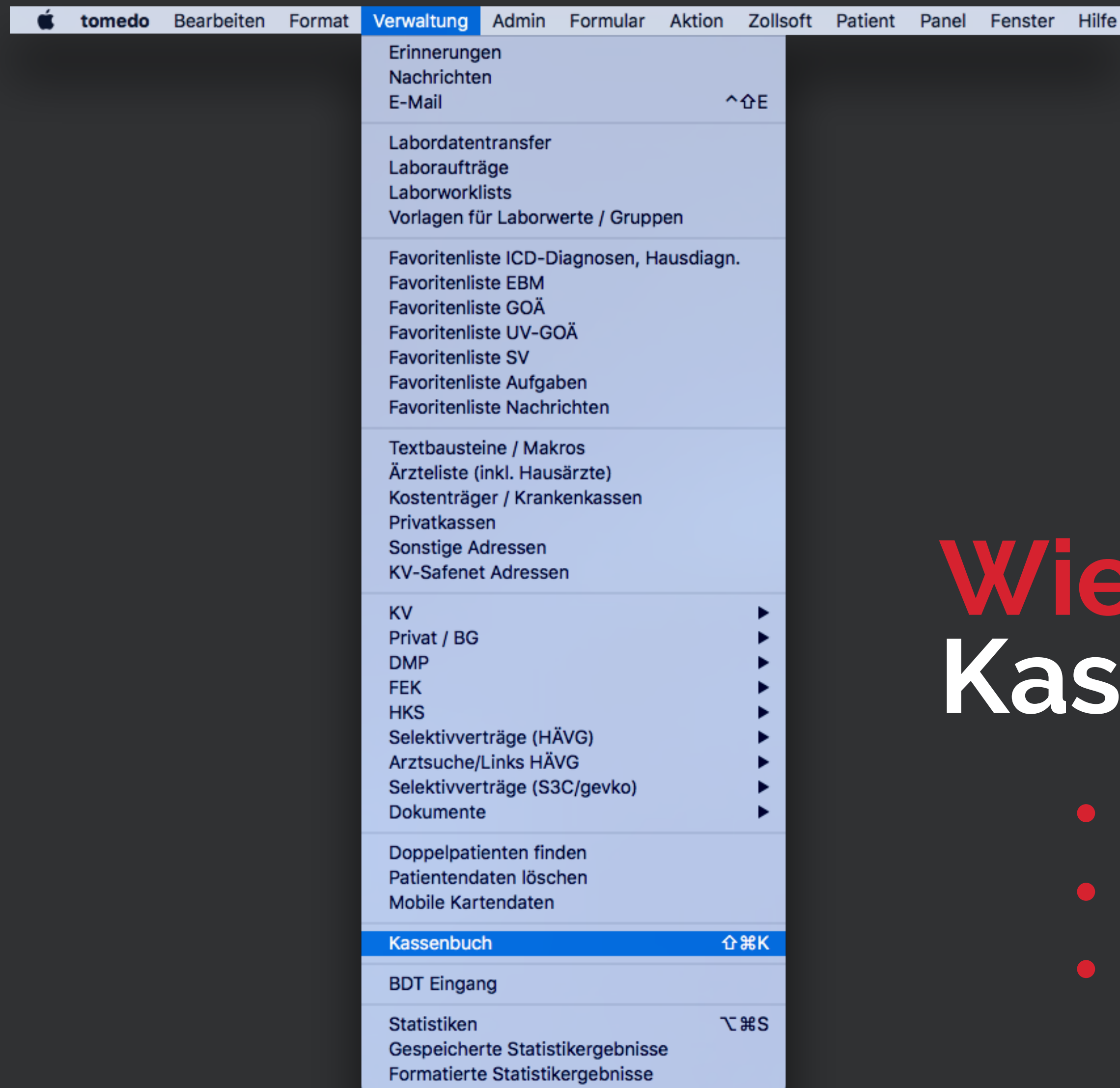
- Kassenbuchverwaltung (Bezeichnung, Typ, Quittungsnummer usw.)
- Belegdruck und -druckvorlagen
- Rechnungsbelege und Anhänge
- Vorlagen für Kassensbucheinträge
- Praxisinterne Einnahmen und Ausgaben
- Drucken und Exportieren

Statistik

- Tagesumsatzabfrage

Privatrechnung

- Anlegen des Kassensbucheintrages und der Privatrechnung
- Stornieren der Zahlung in der Privatrechnung



Wie kann ich das Kassenbuch aufrufen?

- Über **Menü** → **Verwaltung** → **Kassenbuch**
- Über Tastenkombination ⌘⌘K (Shift + Cmd + K)
- Über Symbolleiste-Icon

Aktuelles Kassenbuch:

Kein Wert

**Zur Kassenbuchverwaltung**

Belegnummer	Datum	angelegt von	Text	Anhang	% USt.	USt.	Ausgaben	Einnahmen	fort. Saldo	geprüft
<input type="radio"/>	<input type="radio"/>	<input type="radio"/>	<input type="radio"/>	<input type="radio"/>	<input type="radio"/>	<input type="radio"/>	<input type="radio"/>	<input type="radio"/>	<input type="radio"/>	<input type="radio"/>

Quittung suchen

Eintrag stornieren

Rechnung öffnen

Beleg drucken

Kassenbuchbeleg

Aktueller Saldo:
Nichts ausgewählt €

Neuer Kassenbucheintrag

Belegnummer:

Nichts ausgewä

Vorlagen:

Datum:

14. 8. 2018, 21:29

 Einnahme Ausgabe

Bruttobetrag:

Nichts ausgewählt €

Umsatzsteuer:

Nichts ausgev %

Buchungstext:

Kassenbucheintrag erstellen

Kassenbuchaktionen

Tatsächlicher Kassenstand:

 €

Kass

Rechnungsbelege

Anhänge

Importpfad

Sie können Dateien in diesen Bereich ziehen.

Die Kassenbuchverwaltung

OK

Die Kassenbuchverwaltung

The screenshot shows a window titled 'Kassenbuchverwaltung'. At the top, there is a table with two columns: 'Name' and 'Einträge'. The table is currently empty. Below the table, there are buttons for '+', '-', 'Wiederherstellen', and a search field labeled 'Suchen'. A checkbox labeled 'gelöschte Anzeigen' is also present. Below this is a 'Details' section with the following fields: 'Kassenbuchname:' with a dropdown menu showing 'Nichts ausgewählt'; radio buttons for 'Bar' and 'Unbar'; 'Nächste Quittungsnummer:' with a dropdown menu showing 'Nichts ausgewählt'; and 'Hintergrundfarbe:' with a color picker showing black. An 'OK' button is located at the bottom right of the window.

Name	Einträge

+ - Wiederherstellen Q Suchen

gelöschte Anzeigen

Details

Kassenbuchname:

Bar Unbar

Nächste Quittungsnummer:

Hintergrundfarbe:

OK

Die Kassenbuchverwaltung

Kassenbuchverwaltung

Name	Einträge
Kassenbuch_17	0

+ - Wiederherstellen Suchen

gelöschte Anzeigen

Details

Kassenbuchname:

Bar Unbar

Nächste Quittungsnummer:

Hintergrundfarbe:

OK

Kassenbuch

Aktuelles Kassenbuch:

Belegnummer	Datum	angelegt von	Text	Anhang	% USt.	USt.	Ausgaben	Einnahmen	fort. Saldo	geprüft
-------------	-------	--------------	------	--------	--------	------	----------	-----------	-------------	---------

Quittung suchen Eintrag stornieren Rechnung öffnen Beleg drucken Kassenbuchbeleg

Aktueller Saldo: 0,00 €

Neuer Kassenbucheintrag

Belegnummer:

Vorlagen:

Datum: Einnahme Ausgabe

Bruttobetrag: € Umsatzsteuer: %

Buchungstext:

Kassenbucheintrag erstellen

Kassenbuchaktionen

Tatsächlicher Kassenstand: € Kasse prüfen

Anhänge Importpfad

Sie können Dateien in diesen Bereich ziehen.

OK

Die Belegdruckvorlagen

Kassenbuch

Aktuelles Kassenbuch: Kassenbuch 7 (bar)

Belegnummer	Datum	angelegt von	Text	Anhang	% USt.	USt.	Ausgaben	Einnahmen	fort. Saldo	ge...
13	14.03.2018	zollsoft	ausgabe		7		0,01		24,58	<input type="checkbox"/>
12	28.02.2018	zollsoft	Rechnungsnr. 23, Patient: Max Mustermann, Leistungserbringer: tp		0			12,59	24,59	<input checked="" type="checkbox"/>
11	28.02.2018	zollsoft	STORNO (ID: 10): Rechnungsnr. 23, Patient: Max Mustermann, Leistungserbringer: tp		0			-12,59	12,00	<input type="checkbox"/>
10	28.02.2018	zollsoft	Rechnungsnr. 23, Patient: Max Mus		0			12,59	24,59	<input type="checkbox"/>

Quittung suchen | Eintrag stornieren | Rechnung öffnen | Beleg drucken | **Kassenbuchbeleg** | Aktueller Saldo:

Neuer Kassenbucheintrag

Belegnummer: 63

Vorlagen: Kein Wert

Datum: 14. 8. 2018, 23:01 Einnahme Ausgabe

Bruttobetrag: 0,00 € Umsatzsteuer: 0 %

Buchungstext:

Kassenbucheintrag erstellen

Kassenbuchaktionen

Tatsächlicher Kassenstand: € Kasse prüfen + - Eingabe durch zollsoft

OK

Über **Menü** → **Admin** → **Formulare** gelangt man zum Anlegen und Anpassen der Vorlagen für den Belegdruck.

Der Belegdruck

The screenshot shows the 'Kassenbuch' application interface. At the top, the current cash book is 'Kassenbuch 7 (bar)'. Below this is a table of transactions with columns for Belegnummer, Datum, angelegt von, Text, Anhang, % USt., USt., Ausgaben, Einnahmen, and fort. Saldo. The selected entry is Belegnummer 12, dated 28.02.2018, with a text description: 'zollsoft Rechnungsnr. 23, Patient: Max Mustermann, Leistungserbringer: tp'. Below the table, there are buttons for 'Quittung suchen', 'Eintrag stornieren', 'Rechnung öffnen', and 'Beleg drucken'. The 'Beleg drucken' button is highlighted with a red box. A red arrow points from this button to a preview window titled 'Kassenbuchbeleg'. The preview window shows a receipt for 'Arztrechnung/Quittung Nr. 12' with the following details:

Arztrechnung/Quittung Nr. 12

Nettobetrag: 12,59 €
Mehrwertsteuer: 0,00 €
Betrag: 12,59 €
Dankend erhalten!

Leistung: Rechnungsnr. 23, Patient: Max Mustermann, Leistungserbringer: tp

Für: Max Mustermann
Datum: 28.02.2018 Unterschrift

Rechnungsbelege und Anhänge

Kassenbuch

Aktuelles Kassenbuch: Kassenbuch 7 (bar) ⌵ ⚙️

Belegnummer	Datum	angelegt von	Text	Anhang	% USt.	USt.	Ausgabe	Einnahmen	fort. Saldo
5	12.11.2017	zollsoft	Rechnungsnr. 16, Patientennummer: 65, Leistungserbringer: tp	1	0			48,26	53,26
4	01.11.2017	zollsoft	Kassenbuchprüfung: Privatentnahme		0		15,00		5,00
3	01.11.2017	zollsoft	Privat Einlage		7	1,31		20,00	20,00
2	31.10.2017	zollsoft	STORNO (ID: 1): Rechnungsnr. 16, Patientennummer: 65, Leistungserbringer: tp		0		48,26		0,00

🔍 Quittung suchen | Eintrag stornieren | Rechnung öffnen | Beleg drucken | Kassenbuchbeleg ⌵

Aktueller Saldo: 53,26 €

Neuer Kassenbucheintrag

Belegnummer:

Vorlagen: ⌵ ⚙️

Datum: ⌵ Einnahme Ausgabe

Bruttobetrag: € Umsatzsteuer: %

Buchungstext:

Kassenbuchaktionen

Tatsächlicher Kassenstand: €

Rechnungsbelege Nr. 5

Arztrechnung/Quittung Nr. 5

Nettobetrag: 48,26 €
Mehrwertsteuer: 0,00 €
Betrag: 48,26 €

Dankend erhalten!

Leistung: Rechnungsnr. 16, Patientennummer: 65, Leistungserbringer: tp

Für: Max Mustermann
Datum: 12.11.2017 Unterschrift

Rechnungsbelege und **Anhänge**

The screenshot shows the 'Kassenbuch' application window. At the top, it displays 'Aktuelles Kassenbuch: Kassenbuch 7 (bar)'. Below this is a table of transactions:

Belegnummer	Datum	angelegt von	Text	Anhang	% USt.	USt.	Ausgabe	Einnahmen	fort. Saldo
5	12.11.2017	zollsoft	Rechnungsnr. 16, Patientennummer: 65, Leistungserbringer: tp	1	0			48,26	53,26
4	01.11.2017	zollsoft	Kassenbuchprüfung: Privatentnahme		0		15,00		5,00
3	01.11.2017	zollsoft	Privat Einlage		7	1,31		20,00	20,00
2	31.10.2017	zollsoft	STORNO (ID: 1): Rechnungsnr. 16, Patientennummer: 65, Leistungserbringer: tp		0		48,26		0,00

Below the table are buttons for 'Quittung suchen', 'Eintrag stornieren', 'Rechnung öffnen', 'Beleg drucken', and 'Kassenbuchbeleg'. The 'Aktueller Saldo' is shown as 53,26 €.

The 'Neuer Kassenbucheintrag' section on the left contains fields for 'Belegnummer: 6', 'Vorlagen: Kein Wert', 'Datum: 12.11.2017, 20:18', 'Einnahme' (selected), 'Ausgabe', 'Bruttobetrag: 0,00 €', and 'Umsatzsteuer: 0 %'. A 'Kassenbucheintrag erstellen' button is at the bottom.

The 'Rechnungsbelege Nr. 5' section on the right shows a 'Belegdruck' button and a preview of a receipt. A red box highlights the 'Anhänge' button and the receipt preview. The receipt text includes: 'Arztrechnung/Quittung Nr. 5', 'Nettobetrag: 48,26 €', 'Mehrwertsteuer: 0,00 €', 'Betrag: 48,26 €', 'Danke und erhaltem!', 'Leistung: Rechnungsnr. 16, Patientennummer: 65, Leistungserbringer: tp', 'Für: Max Mustermann', 'Datum: 12.11.2017', and 'Unterschrift:'. Below the receipt are '+', '-' buttons, 'Eingabe durch zollsoft', and an 'Öffnen mit ...' button.

Ausgedruckter Beleg wird als Anhang dem Kassenbucheintrag beigefügt.

Rechnungsbelege und **Anhänge**

The screenshot shows the 'Kassenbuch' (Cash Book) application. At the top, it displays 'Aktuelles Kassenbuch: Kassenbuch 7 (bar)'. Below this is a table with columns: Belegnummer, Datum, angelegt von, Text, Anhang, % USt., USt., Ausgabe, Einnahmen, and fort. Saldo. The table contains four entries, with the first entry (Belegnummer 5, Datum 12.11.2017) highlighted in blue. Below the table are several buttons: 'Quittung suchen', 'Eintrag stornieren', 'Rechnung öffnen', 'Beleg drucken', and 'Kassenbuchbeleg'. To the right, it shows 'Aktueller Saldo: 53,26 €'. On the left side, there is a form for 'Neuer Kassenbucheintrag' with fields for 'Belegnummer' (6), 'Vorlagen' (Kein Wert), 'Datum' (12.11.2017, 20:18), 'Bruttobetrag' (0,00 €), and 'Umsatzsteuer' (0%). Below the form is a button 'Kassenbucheintrag erstellen'. On the right side, there is a section for 'Rechnungsbelege Nr. 5' with a 'Belegdruck' button and a preview of a receipt. A red box highlights a document icon with the label 'Anhang' below it, indicating where to attach a document. At the bottom right, there is an 'OK' button.

Belegnummer	Datum	angelegt von	Text	Anhang	% USt.	USt.	Ausgabe	Einnahmen	fort. Saldo
5	12.11.2017	zollsoft	Rechnungsnr. 16, Patientennummer: 65, Leistungserbringer: tp	1	0			48,26	53,26
4	01.11.2017	zollsoft	Kassenbuchprüfung: Privatentnahme		0		15,00		5,00
3	01.11.2017	zollsoft	Privat Einlage		7	1,31		20,00	20,00
2	31.10.2017	zollsoft	STORNO (ID: 1): Rechnungsnr. 16, Patientennummer: 65, Leistungserbringer: tp		0		48,26		0,00

Ausgedruckter Beleg wird als Anhang dem Kassenbucheintrag beigefügt.

Dokument hinzufügen:

- Per Drag-and-Drop

Rechnungsbelege und **Anhänge**

The screenshot shows the 'Kassenbuch' application window. At the top, it displays 'Aktuelles Kassenbuch: Kassenbuch 7 (bar)'. Below this is a table with columns: Belegnummer, Datum, angelegt von, Text, Anhang, % USt., USt., Ausgabe, Einnahmen, and fort. Saldo. The table contains four entries:

Belegnummer	Datum	angelegt von	Text	Anhang	% USt.	USt.	Ausgabe	Einnahmen	fort. Saldo
5	12.11.2017	zollsoft	Rechnungsnr. 16, Patientennummer: 65, Leistungserbringer: tp	1	0			48,26	53,26
4	01.11.2017	zollsoft	Kassenbuchprüfung: Privatentnahme		0		15,00		5,00
3	01.11.2017	zollsoft	Privat Einlage		7	1,31		20,00	20,00
2	31.10.2017	zollsoft	STORNO (ID: 1): Rechnungsnr. 16, Patientennummer: 65, Leistungserbringer: tp		0		48,26		0,00

Below the table are buttons for 'Quittung suchen', 'Eintrag stornieren', 'Rechnung öffnen', 'Beleg drucken', and 'Kassenbuchbeleg'. The 'Aktueller Saldo' is shown as 53,26 €.

The 'Neuer Kassenbucheintrag' form on the left includes fields for 'Belegnummer: 6', 'Vorlagen: Kein Wert', 'Datum: 12.11.2017, 20:18', 'Bruttobetrag: 0,00 €', and 'Umsatzsteuer: 0 %'. A 'Kassenbucheintrag erstellen' button is at the bottom.

The 'Rechnungsbelege Nr. 5' section on the right shows a 'Belegdruck' button and a preview of a receipt. Below the preview are buttons for '+', '-', and 'Öffnen mit ...'. The '+' button is highlighted with a red box.

Ausgedruckter Beleg wird als Anhang dem Kassenbucheintrag beigefügt.

Dokument hinzufügen:

- Per Drag-and-Drop
- Aus dem Finder hochladen

Rechnungsbelege und **Anhänge**

Kassenbuch

Aktuelles Kassenbuch: Kassenbuch 7 (bar)

Belegnummer	Datum	angelegt von	Text	Anhang	% USt.	USt.	Ausgabe	Einnahmen	fort. Saldo
5	12.11.2017	zollsoft	Rechnungsnr. 16, Patientennummer: 65, Leistungserbringer: tp	1	0			48,26	53,26
4	01.11.2017	zollsoft	Kassenbuchprüfung: Privatentnahme		0		15,00		5,00
3	01.11.2017	zollsoft	Privat Einlage		7	1,31		20,00	20,00
2	31.10.2017	zollsoft	STORNO (ID: 1): Rechnungsnr. 16, Patientennummer: 65, Leistungserbringer: tp		0		48,26		0,00

Quittung suchen | Eintrag stornieren | Rechnung öffnen | Beleg drucken | Kassenbuchbeleg

Aktueller Saldo: 53,26 €

Neuer Kassenbucheintrag

Belegnummer: 6

Vorlagen: Kein Wert

Datum: 12.11.2017, 20:18

Einnahme Ausgabe

Bruttobetrag: 0,00 € Umsatzsteuer: 0 %

Buchungstext:

Kassenbucheintrag erstellen

Kassenbuchaktionen

Tatsächlicher Kassenstand: € Kasse prüfen

Rechnungsbelege Nr. 5

Anhänge Importpfad

/Users/zollsoft/Desktop/Belege

Filter: *.pdf

rekursive Suche in Unterordnern

Lösche Dateien nach Import

Dateien in Archivordner sichern

OK

Ausgedruckter Beleg wird als Anhang dem Kassenbucheintrag beigefügt.

Dokument hinzufügen:

- Per Drag-and-Drop
- Aus dem Finder hochladen
- Aus (Scan)Ordner importieren

Vorlagen für die Kassenbucheinträge


Kassenbuch

Aktuelles Kassenbuch: **Kassenbuch 7 (bar)**

Belegnummer	Datum	angelegt von	Text	Anhang	% USt.	USt.	Ausgaben	Einnahmen	fort. Saldo
62	19.06.2018	zollsoft	STORNO (ID: 61): ein 6		0			-6,00	
61	19.06.2018	zollsoft	ein 6 (storniert, siehe Beleg: 62)		0			6,00	
60	19.06.2018	zollsoft	STORNO (ID: 59): aus 4		0		-4,00		
59	19.06.2018	zollsoft	aus 4 (storniert, siehe Beleg: 60)		0		4,00		
58	19.06.2018	zollsoft	STORNO (ID: 57): aus 30		0		-30,00		
57	19.06.2018	zollsoft	aus 30 (storniert, siehe Beleg: 58)		0		30,00		

Neuer Kassenbucheintrag

Belegnummer:

Vorlagen:  **Zur Vorschlagsverwaltung**

Datum: Einnahme Ausgabe

Bruttobetrag: € Umsatzsteuer: %

Buchungstext:

Kassenbuchaktionen

Tatsächlicher Kassenstand: €

Eingabe durch zollsoft

Vorschlagsverwaltung Kassenbucheinträge

- Tanken; Betrag: 100,00; Umsatzsteuer: 19 %
- Tee/Kaffee; Betrag: 20,00; Umsatzsteuer: 19 %
- Private Einlage; Betrag: 25,00; Umsatzsteuer: 0 %
- Neuer Vorschlag; Betrag: 0,00; Umsatzsteuer: 0 %**

Details

Text

Betrag Steuer

Einnahme Ausgabe

Tipp: Die Reihenfolge der Einträge ist per Drag&Drop veränderbar.

Praxisinterne Einnahmen und Ausgaben

Kassenbuch

Aktuelles Kassenbuch: Kassenbuch 7 (bar)

Belegnummer	Datum	angelegt von	Text	Anhang	% USt.	USt.	Ausgaben	Einnahmen	fort. Saldo	ge...
62	19.06.2018		zollsoft STORNO (ID: 61): ein 6		0			-6,00	287,95	
61	19.06.2018		zollsoft ein 6 (storniert, siehe Beleg: 62)		0			6,00	293,95	
60	19.06.2018		zollsoft STORNO (ID: 59): aus 4		0		-4,00		287,95	
59	19.06.2018		zollsoft aus 4 (storniert, siehe Beleg: 60)		0		4,00		283,95	
58	19.06.2018		zollsoft STORNO (ID: 57): aus 30		0		-30,00		287,95	
57	19.06.2018		zollsoft aus 30 (storniert, siehe Beleg: 58)		0		30,00		257,95	

Quittung suchen | Eintrag stornieren | Rechnung öffnen | Beleg drucken | Kassenbuchbeleg

Aktueller Saldo: 287,95 €

Neuer Kassenbucheintrag

Belegnummer: 63

Vorlagen: Kein Wert

Datum: 14. 8. 2018, 23: 31

Einnahme Ausgabe

Bruttobetrag: 5,00 € Umsatzsteuer: 0 %

Buchungstext: Kassenbuch Ausgleich

Kassenbucheintrag erstellen

Kassenbuchaktionen

Tatsächlicher Kassenstand: €

Kasse prüfen + -

OK

Durch praxisinterne Einnahmen und Ausgaben kann das Kassenbuch ausgeglichen werden.

Drucken und Exportieren

Kassenbuch

Aktuelles Kassenbuch: Kassenbuch 7 (bar) ⚙️

Belegnummer	Datum	angelegt von	Text	Anhang	% USt.	USt.	Ausgaben	Einnahmen	fort. Saldo	ge...
63	14.08.2018	zollsoft	Kassenbuch Ausgleich(Text 1)					5,00	292,95	<input type="checkbox"/>
62	19.06.2018	zollsoft	STORNO (ID: 61): ein 6				-6,00		287,95	<input type="checkbox"/>
61	19.06.2018	zollsoft	ein 6 (storniert, siehe Beleg: 62)					6,00	293,95	<input type="checkbox"/>
60	19.06.2018	zollsoft	STORNO (ID: 59): aus 4						287,95	<input type="checkbox"/>
59	19.06.2018	zollsoft	aus 4 (storniert, siehe Beleg: 60)						283,95	<input type="checkbox"/>
58	19.06.2018	zollsoft	STORNO (ID: 57): aus 30		0		-30,00		287,95	<input type="checkbox"/>

Eintrag stornieren
Rechnung öffnen
Beleg drucken
Tabelle drucken/exportieren

Quittung suchen | Eintrag stornieren | Rechnung öffnen | Beleg drucken | Kassenbuchbeleg ⚙️

Aktueller Saldo: 292,95 €

Neuer Kassenbucheintrag

Belegnummer: 64

Vorlagen: Kein Wert ⚙️

Datum: 14. 8. 2018, 23:33 ⚙️ Einnahme Ausgabe

Bruttobetrag: 0,00 € Umsatzsteuer: 0 %

Buchungstext:

Kassenbucheintrag erstellen

Kassenbuchaktionen

Tatsächlicher Kassenstand: € Kasse prüfen

Rechnungsbelege Nr. 63

Anhänge Importpfad

Sie können Dateien in diesen Bereich ziehen.

+ - Eingabe durch zollsoft

OK

Drucken und Exportieren

Aktuelles Kassenbuch: Kassenbuch 7 (bar)

Belegnummer	Datum	angelegt von	Text	Anhang	% USt.	USt.	Ausgaben	Einnahmen	fort. Saldo
63	14.08.2018	zollsoft	Kassenbuch Ausgleich(Text 1)					5,00	292,95
62	19.06.2018	zollsoft	STORNO (ID: 61): ein 6				-6,00		287,95
61	19.06.2018	zollsoft	ein 6 (storniert, siehe Beleg: 62)					6,00	293,95
60	19.06.2018	zollsoft	STORNO (ID: 59): aus 4						287,95
59	19.06.2018	zollsoft	aus 4 (storniert, siehe Beleg: 60)						283,95
58	19.06.2018	zollsoft	STORNO (ID: 57): aus 30			0	-30,00		287,95

Quittung suchen | Eintrag stornieren | Rechnung öffnen | Beleg drucken | Kassenbuchbeleg

Aktueller Saldo: 292,95 €

Neuer Kassenbucheintrag

Belegnummer: 64

Vorlagen: Kein Wert

Datum: 14. 8. 2018, 23:33 | Einnahme Ausgabe

Bruttobetrag: 0,00 € | Umsatzsteuer: 0 %

Buchungstext:

Kassenbucheintrag erstellen

Kassenbuchaktionen

Tatsächlicher Kassenstand: € | Kasse prüfen

+ - Eingabe durch zollsoft

OK

- „Drucken“-Schaltfläche betätigen

Drucken und Exportieren

The screenshot shows the 'Kassenbuch' window with a table of entries. A context menu is open over the entry with ID 63, and the 'Tabelle drucken/exportieren' option is selected. The dialog box for printing/exporting is also open, showing the 'Format' set to PDF and various options for export.

Belegnummer	Datum	angelegt von	Text	Anhang	% USt.	USt.	Ausgaben	Einnahmen	fort. Saldo
63	14.08.2018	zollsoft	Kassenbuch Ausgleich(Text 1)				5,00		292,95
62	19.06.2018	zollsoft	STORNO (ID: 61): ein 6				-6,00		287,95
61	19.06.2018	zollsoft	ein 6 (storniert, siehe Beleg: 62)				6,00		293,95
60	19.06.2018	zollsoft	STORNO (ID: 59): aus 4						287,95
59	19.06.2018	zollsoft	aus 4 (storniert, siehe Beleg: 60)						283,95
58	19.06.2018	zollsoft	STORNO (ID: 57): aus 30						0

Dialog: Tabelle drucken/exportieren

Überschrift: Kassenbuch 7 (bar)

Druckerprofil: Systemdrucker Hochformat

Einstellungen für Export:

- zip Archiv erstellen
- E-Mail mit angehängtem Archiv öffnen
- Ordner auf dem Desktop wieder löschen

Format: PDF

Zeit zwischen: 01.07.2018 bis 31.07.2018

Beleg von - bis: 1 bis 63

alle keine

- Belegnummer
- Datum
- angelegt von
- Text
- Anhang
- % USt.
- USt

Buttons: Abbrechen, Exportieren, Drucken

- „Drucken“-Schaltfläche betätigen
- Auswahl im Kontextmenü (rechte Maustaste auf einen Eintrag)

Drucken und Exportieren

The screenshot shows the 'Kassenbuch' application interface. At the top, there's a header with 'Aktuelles Kassenbuch: Kassenbuch 7 (bar)'. Below this is a table with columns: Belegnummer, Datum, angelegt von, Text, Anhang, % USt., USt., Ausgaben, Einnahmen, fort. Saldo. The table contains several entries, with the first one highlighted in blue. A context menu is open over the first entry, showing options: 'Eintrag stornieren', 'Rechnung öffnen', 'Beleg drucken', and 'Tabelle drucken/exportieren'. The 'Tabelle drucken/exportieren' dialog box is also open, showing settings for printing/exporting. The dialog has fields for 'Überschrift' (Kassenbuch 7 (bar)), 'Druckerprofil' (Systemdrucker Hochformat), and 'Einstellungen für Export' (checkboxes for zip Archiv erstellen, E-Mail mit angehängtem Archiv öffnen, Ordner auf dem Desktop wieder löschen). The 'Format' dropdown is set to 'PDF'. There are also fields for 'Zeit zwischen' (01.07.2018 to 31.07.2018) and 'Beleg von - bis' (1 to 63). A list of fields to include is checked: Belegnummer, Datum, angelegt von, Text, Anhang, % USt., and USt. Buttons at the bottom of the dialog are 'Abbrechen', 'Exportieren', and 'Drucken'.

Belegnummer	Datum	angelegt von	Text	Anhang	% USt.	USt.	Ausgaben	Einnahmen	fort. Saldo
63	14.08.2018	zollsoft	Kassenbuch Ausgleich(Text 1)				5,00		292,95
62	19.06.2018	zollsoft	STORNO (ID: 61): ein 6				-6,00		287,95
61	19.06.2018	zollsoft	ein 6 (storniert, siehe Beleg: 62)				6,00		293,95
60	19.06.2018	zollsoft	STORNO (ID: 59): aus 4						287,95
59	19.06.2018	zollsoft	aus 4 (storniert, siehe Beleg: 60)						283,95
58	19.06.2018	zollsoft	STORNO (ID: 57): aus 30						0

- „Drucken“-Schaltfläche betätigen
- Auswahl im Kontextmenü (rechte Maustaste auf einen Eintrag)

Export-Formate:

- PDF

Drucken und Exportieren

Aktuelles Kassenbuch: Kassenbuch 7 (bar)

Belegnummer	Datum	angelegt von	Text	Anhang	% USt.	USt.	Ausgaben	Einnahmen	fort. Saldo
63	14.08.2018	zollsoft	Kassenbuch Ausgleich(Text 1)				5,00		292,95
62	19.06.2018	zollsoft	STORNO (ID: 61): ein 6				-6,00		287,95
61	19.06.2018	zollsoft	ein 6 (storniert, siehe Beleg: 62)					6,00	293,95
60	19.06.2018	zollsoft	STORNO (ID: 59): aus 4						287,95
59	19.06.2018	zollsoft	aus 4 (storniert, siehe Beleg: 60)						283,95
58	19.06.2018	zollsoft	STORNO (ID: 57): aus 30						0

Neuer Kassenbucheintrag

Belegnummer: 64

Vorlagen: Kein Wert

Datum: 14. 8. 2018, 23:33

Bruttobetrag: 0,00 €

Umsatzsteuer: 0 %

Kassenbucheintrag erstellen

Kasse prüfen

- „Drucken“-Schaltfläche betätigen
- Auswahl im Kontextmenü (rechte Maustaste auf einen Eintrag)

Export-Formate:

- PDF

Überschrift: Kassenbuch 7 (bar)

Druckerprofil: Systemdrucker Hochformat

Einstellungen für Export:

- zip Archiv erstellen
- E-Mail mit angehängtem Archiv öffnen
- Ordner auf dem Desktop wieder löschen

Format: PDF

Zeit zwischen: 01.07.2018 bis 31.07.2018

Beleg von - bis: 1 bis 63

alle keine

- Belegnummer
- Datum
- angelegt von
- Text
- Anhang
- % USt.
- USt

Abbrechen Exportieren Drucken

Kassenbuch 7 (bar): Kassenbuchstand Anfang 0 €, Kassenbuchstand Ende 292,95 €, Umsatzsteuer 2,02 €

Belegnummer	Datum	angelegt von	Text	Anhang	% USt.	USt.	Ausgabe	Einnahmen	fort. Saldo
63	14.08.2018	zollsoft	Kassenbuch Ausgleich(Text 1)			0		5,00	292,95
62	19.06.2018	zollsoft	STORNO (ID: 61): ein 6			0	-6,00		287,95
61	19.06.2018	zollsoft	ein 6 (storniert, siehe Beleg: 62)			0		6,00	293,95
60	19.06.2018	zollsoft	STORNO (ID: 59): aus 4			0	-4,00		287,95
59	19.06.2018	zollsoft	aus 4 (storniert, siehe Beleg: 60)			0	4,00		283,95
58	19.06.2018	zollsoft	STORNO (ID: 57): aus 30			0	-30,00		287,95
57	19.06.2018	zollsoft	aus 30 (storniert, siehe Beleg: 58)			0	30,00		257,95
56	19.06.2018	zollsoft	STORNO (ID: 55): Re-Nr. 44, Pat-Nr. 20, LE: AZ Bar-Teilzahlung		7	-6,61		-101,00	287,95
55	19.06.2018	zollsoft	Re-Nr. 44, Pat-Nr. 20, LE: AZ Bar-Teilzahlung		7	6,61		101,00	388,95

Drucken und Exportieren

Aktuelles Kassenbuch: Kassenbuch 7 (bar)

Belegnummer	Datum	angelegt von	Text	Anhang	% USt.	USt.	Ausgaben	Einnahmen	fort. Saldo
63	14.08.2018	zollsoft	Kassenbuch Ausgleich(Text 1)				5,00		292,95
62	19.06.2018	zollsoft	STORNO (ID: 61): ein 6				-6,00		287,95
61	19.06.2018	zollsoft	ein 6 (storniert, siehe Beleg: 62)					6,00	293,95
60	19.06.2018	zollsoft	STORNO (ID: 59): aus 4						287,95
59	19.06.2018	zollsoft	aus 4 (storniert, siehe Beleg: 60)						283,95
58	19.06.2018	zollsoft	STORNO (ID: 57): aus 30						0

Neuer Kassenbucheintrag
Belegnummer: 64
Vorlagen: Kein Wert
Datum: 14. 8. 2018, 23:33
Einnahme (ausgewählt)
Bruttobetrag: 0,00 €
Umsatzsteuer: 0 %
Buchungstext:
Kassenbucheintrag erstellen

Kassenbuchaktionen
Tatsächlicher Kassenstand: €
Kasse prüfen

- „Drucken“-Schaltfläche betätigen
- Auswahl im Kontextmenü (rechte Maustaste auf einen Eintrag)

Export-Formate:

- PDF
- CSV

Überschrift: Kassenbuch 7 (bar)
Druckerprofil: Systemdrucker Hochformat

Einstellungen für Export:

- zip Archiv erstellen
- E-Mail mit angehängtem Archiv öffnen
- Ordner auf dem Desktop wieder löschen

Format: PDF, CSV (ausgewählt)

Zeit zwischen: 01.07.2018 bis 31.07.2018
oder

alle keine

- Belegnummer
- Datum
- angelegt von
- Text
- Anhang
- % USt.
- USt.

Abbrechen Exportieren Drucken

Kassenbuch 7 (bar): Kassenbuchstand Anfang 0 €, Kassenbuchstand Ende 292,95 €, Umsatzsteuer 2,02 €

Belegnummer	Datum	angelegt von	Text	Anhang	% USt.	USt.	Ausgabe	Einnahmen	fort. Saldo
63	14.08.2018	zollsoft	Kassenbuch Ausgleich(Text 1)		0			5,00	292,95
62	19.06.2018	zollsoft	STORNO (ID: 61): ein 6		0		-6,00		287,95
61	19.06.2018	zollsoft	ein 6 (storniert, siehe Beleg: 62)		0			6,00	293,95
60	19.06.2018	zollsoft	STORNO (ID: 59): aus 4		0		-4,00		287,95
59	19.06.2018	zollsoft	aus 4 (storniert, siehe Beleg: 60)		0		4,00		283,95
58	19.06.2018	zollsoft	STORNO (ID: 57): aus 30		0		-30,00		287,95
57	19.06.2018	zollsoft	aus 30 (storniert, siehe Beleg: 58)		0		30,00		257,95
56	19.06.2018	zollsoft	STORNO (ID: 55): Re-Nr. 44, Pat-Nr. 20, LE: AZ Bar-Teilzahlung		7	-6,61		-101,00	287,95
55	19.06.2018	zollsoft	Re-Nr. 44, Pat-Nr. 20, LE: AZ Bar-Teilzahlung		7	6,61		101,00	388,95

Drucken und Exportieren

Aktuelles Kassenbuch: Kassenbuch 7 (bar)

Belegnummer	Datum	angelegt von	Text	Anhang	% USt.	USt.	Ausgaben	Einnahmen	fort. Saldo
63	14.08.2018	zollsoft	Kassenbuch Ausgleich(Text 1)				5,00		292,95
62	19.06.2018	zollsoft	STORNO (ID: 61): ein 6				-6,00		287,95
61	19.06.2018	zollsoft	ein 6 (storniert, siehe Beleg: 62)				6,00		293,95
60	19.06.2018	zollsoft	STORNO (ID: 59): aus 4						287,95
59	19.06.2018	zollsoft	aus 4 (storniert, siehe Beleg: 60)						283,95
58	19.06.2018	zollsoft	STORNO (ID: 57): aus 30						0

Neuer Kassenbucheintrag

Belegnummer: 64

Vorlagen: Kein Wert

Datum: 14. 8. 2018, 23:33

Bruttobetrag: 0,00 €

Umsatzsteuer: 0 %

Buchungstext:

Kassenbucheintrag erstellen

Kassenbuchaktionen

Tatsächlicher Kassenstand: €

Kasse prüfen

- „Drucken“-Schaltfläche betätigen
- Auswahl im Kontextmenü (rechte Maustaste auf einen Eintrag)

Export-Formate:

- PDF
- CSV

Überschrift: Kassenbuch 7 (bar)

Druckerprofil: Systemdrucker Hochformat

Einstellungen für Export:

zip Archiv erstellen

E-Mail mit angehängtem Archiv öffnen

Ordner auf dem Desktop wieder löschen

Format: PDF, CSV

Zeit zwischen: 01.07.2018 bis 31.07.2018

Beleg von - bis: 1 bis 63

Belegnummer

Datum

angelegt von

Text

Anhang

% USt.

USt.

Abbrechen Exportieren Drucken

Kassenbuch 7 (bar): Kassenbuchstand Anfang 0 €, Kassenbuchstand Ende 292,95 €, Umsatzsteuer 2,02 €

Belegnummer	Datum	angelegt von	Text	Anhang	% USt.	USt.	Ausgabe	Einnahmen	fort. Saldo
63	14.08.2018	zollsoft	Kassenbuch Ausgleich(Text 1)		0			5,00	292,95
62	19.06.2018	zollsoft	STORNO (ID: 61): ein 6		0		-6,00		287,95
61	19.06.2018	zollsoft	ein 6 (storniert, siehe Beleg: 62)		0			6,00	293,95
60	19.06.2018	zollsoft	STORNO (ID: 59): aus 4		0		-4,00		287,95
59	19.06.2018	zollsoft	aus 4 (storniert, siehe Beleg: 60)		0		4,00		283,95
58	19.06.2018	zollsoft	STORNO (ID: 57): aus 30		0		-30,00		287,95
57	19.06.2018	zollsoft	aus 30 (storniert, siehe Beleg: 58)		0		30,00		257,95
56	19.06.2018	zollsoft	STORNO (ID: 55): Re-Nr. 44, Pat-Nr. 20, LE: AZ Bar-Teilzahlung		7	-6,61	-101,00		287,95
55	19.06.2018	zollsoft	Re-Nr. 44, Pat-Nr. 20, LE: AZ Bar-Teilzahlung		7	6,61		101,00	388,95

```
"63";"14.08.2018";"zollsoft";"Kassenbuch Ausgleich(Text 1)";"0";"0";"";"292,95";"(null)";"5,00"  
"62";"19.06.2018";"zollsoft";"STORNO (ID: 61): ein 6";"0";"0";"";"287,95";"(null)";"-6,00"  
"61";"19.06.2018";"zollsoft";"ein 6 (storniert, siehe Beleg: 62)";"0";"0";"";"293,95";"(null)";"6,  
"60";"19.06.2018";"zollsoft";"STORNO (ID: 59): aus 4";"0";"0";"";"287,95";"(null)";"4,00"  
"59";"19.06.2018";"zollsoft";"aus 4 (storniert, siehe Beleg: 60)";"0";"0";"";"283,95";"(null)";"-4  
"58";"19.06.2018";"zollsoft";"STORNO (ID: 57): aus 30";"0";"0";"";"287,95";"(null)";"30,00"
```

Die Tagesumsatzabfrage

Abfrage über Menü → **Verwaltung** → **Statistiken** → **Kassenbuch**

Statistiken

- ▶ Allg. Abfragen (36)
- ▶ EBM (18)
- ▶ Eigene Abfragen (5)
- ▶ GOÄ (auch UV-GOÄ) (10)
- ▶ Homöopathie (3)
- ▼ **Kassenbuch (1)**
 - Tagesumsätze**
- ▶ Selektivverträge der S3C Schnittstelle (1)
- ▶ veraltete Abfragen (1)

Vorfilterung:

Parameter SQL

✓ enthält
enthält nicht
beginnt mit
endet mit

Kassenbuch enthält 7 (bar)

Tagesumsatz ab 08.08.2018 00:00

Tagesumsatz bis 14.08.2018 23:59

Tagesumsätze (Zeit: 23:55:06) ohne Filter

Kassenbuch	Datum	Nummer	Anfangsbetrag	Einnahmen	Ausgaben	Endbetrag
Kassenbuch 7 (bar)	08.08.2018 00:00:00	282	287,95	0	0	287,95
Kassenbuch 7 (bar)	09.08.2018 00:00:00	283	287,95	0	0	287,95
Kassenbuch 7 (bar)	10.08.2018 00:00:00	284	287,95	0	0	287,9499
Kassenbuch 7 (bar)	11.08.2018 00:00:00	285	287,95	0	0	287,95
Kassenbuch 7 (bar)	12.08.2018 00:00:00	286	287,95	0	0	287,95
Kassenbuch 7 (bar)	13.08.2018 00:00:00	287	287,95	0	0	287,95
Kassenbuch 7 (bar)	14.08.2018 00:00:00	288	287,95	5	0	292,9499

Σ 1995,000 2015,650 5,000 0,000 2020,650

Tipp: Zum Drucken Tabelle rechtsklicken (ggf. vorher Eintr. markieren) 7 Einträge (0 selektiert)

Jede der folgenden Bedingungen ist wahr

Name: Tagesumsätze (Zeit: 23:55:06) Aktionen... Schließen

Ausführen

Die Tagesumsatzabfrage

Tagesumsatz
für heute

The screenshot displays the Tomedo software interface. The main window is titled "Kassenbuch" and shows a list of transactions. A red box highlights a button in the top right corner of the main window. An overlay window titled "Tagesumsatz vom 15.08.2018 (Zeit: 00:03:11)" is open, showing a summary table of sales for the day.

Main Window: Kassenbuch

Aktuelles Kassenbuch: Kassenbuch 7 (bar)

Belegnummer	Datum	angelegt von	Text	Anhang	% USt.	USt.	Ausgaben	Einnahmen	fort. saldo	ge...
63	14.08.2018	zollsoft	Kassenbuch Ausgleich(Text 1)		0			5,00	292,95	
62	19.06.2018	zollsoft	STORNO (ID: 61): ein 6		0					
61	19.06.2018	zollsoft	ein 6 (storniert, siehe Beleg: 62)		0					
60	19.06.2018	zollsoft	STORNO (ID: 59): aus 4		0					
59	19.06.2018	zollsoft	aus 4 (storniert, siehe Beleg: 60)		0					
58	19.06.2018	zollsoft	STORNO (ID: 57): aus 30		0					

Overlay Window: Tagesumsatz vom 15.08.2018 (Zeit: 00:03:11)

Kassenbuch	Datum	Nummer	Anfangsbetrag	Einnahmen	Ausgaben	Endbetrag
Kassenbuch 7 (bar)	15.08.2018 00:00:00	289	292,95	0	0	292,95

Σ 289,000 292,950 0,000 0,000 292,950
Tipp: Zum Drucken Tabelle rechtsklicken (ggf. vorher Eintr. markieren) 1 Einträge (0 selektiert)

Jede der folgenden Bedingungen ist wahr

Name: Tagesumsatz vom 15.08.2018 (Zeit: 00:03:11) Aktionen... Schließen

Stornieren der Zahlung in der Privatrechnung

Kassenbuch

Aktuelles Kassenbuch: Kassenbuch 7 (bar)

Belegnummer	Datum	angelegt von	Text	Anhang	% USt.	USt.	Ausgaben	Einnahmen	fort. Saldo	ge...
26	29.03.2018	zollsoft	STORNO (ID: 25): Re-Nr. 26, Pat-Nr. 160, LE: tww Bar-Zahlung		0			-10,72	36,95	<input type="checkbox"/>
25	29.03.2018	zollsoft	Re-Nr. 26, Pat-Nr. 160, LE: tww Bar-Zahlung		0			10,72	47,67	<input type="checkbox"/>
24	15.03.2018	zollsoft	Re-Nr. 24, Pat-Nr. 65, LE: keine Angabe		0			8,39	36,95	<input checked="" type="checkbox"/>
23	15.03.2018	zollsoft	STORNO (ID: 18): Re-Nr. 24, Pat-Nr. 65, LE: keine Angabe		0			-1,00	28,95	<input type="checkbox"/>

Q Quittung suchen | Eintrag stornieren | Rechnung öffnen | Beleg drucken | Kassenbuchbeleg

Aktueller Saldo: 292,95 €

Neuer Kassenbucheintrag

Belegnummer: 64

Vorlagen: Kein Wert

Datum: 15. 8. 2018, 00: 11

Einnahme Ausgabe

Bruttobetrag: 0,00 € | Umsatzsteuer: 0 %

Buchungstext:

Kassenbucheintrag erstellen

Kassenbuchaktionen

Tatsächlicher Kassenstand: € | Kasse prüfen

Rechnungsbelege Nr. 24

Anhänge | Importpfad

Sie können Dateien in diesen Bereich ziehen.

+ - Eingabe durch zollsoft

OK

Stornieren der Zahlung in der Privatrechnung

Kassenbuch

Aktuelles Kassenbuch: Kassenbuch 7 (bar)

Belegnummer	Datum	angelegt von	Text	Anhang	% USt.	USt.	Ausgaben	Einnahmen	fort. Saldo	ge...
26	29.03.2018	zollsoft	STORNO (ID: 25): Re-Nr. 26, Pat-Nr. 160, LE: tww Bar-Zahlung		0			-10,72	36,95	<input type="checkbox"/>
25	29.03.2018	zollsoft	Re-Nr. 26, Pat-Nr. 160, LE: tww Bar-Zahlung		0			10,72	47,67	<input type="checkbox"/>
24	15.03.2018	zollsoft	Re-Nr. 24, Pat-Nr. 65, LE: keine Angabe		0			8,39	36,95	<input checked="" type="checkbox"/>
23	15.03.2018	zollsoft	STORNO (ID: 18): Re-Nr. 24, Pat-Nr. 65, LE: keine Angabe		0			-1,00	28,96	<input type="checkbox"/>

Q Quittung suchen **Eintrag stornieren** Rechnung öffnen Beleg drucken Kassenbuchbeleg Aktueller Saldo:

Neuer Kassenbucheintrag

Belegnummer: 64

Vorlagen: Kein Wert

Datum: 15. 8. 2018, 00: 11 Einnahme Ausgabe

Bruttobetrag: 0,00 € Umsatzsteuer: 0 %

Buchungstext:


Kassenbucheintrag erstellen

Kassenbuchaktionen

Tatsächlicher Kassenstand: € Kasse prüfen + - Eingabe durch zollsoft

OK

Hinweis



Dieser Eintrag ist an eine Privatrechnung gebunden. Bitte stornieren Sie diesen Eintrag in der Privatrechnung.

Stornieren der Zahlung in der Privatrechnung

Kassenbuch

Aktuelles Kassenbuch: Kassenbuch 7 (bar)

Belegnummer	Datum	angelegt von	Text	Anhang	% USt.	USt.	Ausgaben	Einnahmen	fort. Saldo	ge...
26	29.03.2018	zollsoft	STORNO (ID: 25): Re-Nr. 26, Pat-Nr. 160, LE: tww Bar-Zahlung		0			-10,72	36,95	<input type="checkbox"/>
25	29.03.2018	zollsoft	Re-Nr. 26, Pat-Nr. 160, LE: tww Bar-Zahlung		0			10,72	47,67	<input type="checkbox"/>
24	15.03.2018	zollsoft	Re-Nr. 24, Pat-Nr. 65, LE: keine Angabe		0			8,39	36,95	<input checked="" type="checkbox"/>
23	15.03.2018	zollsoft	STORNO (ID: 18): Re-Nr. 24, Pat-Nr. 65, LE: keine Angabe		0			-1,00	28,95	<input type="checkbox"/>

Q Quittung suchen | Eintrag stornieren | Rechnung öffnen | Beleg drucken | Kassenbuchbeleg

Aktueller Saldo: 292,95 €

Neuer Kassenbucheintrag

Belegnummer: 64

Vorlagen: Kein Wert

Datum: 15. 8. 2018, 00: 11

Einnahme Ausgabe

Bruttobetrag: 0,00 € Umsatzsteuer: 0 %

Buchungstext:

Kassenbucheintrag erstellen

Kassenbuchaktionen

Tatsächlicher Kassenstand: € Kasse prüfen

Rechnungsbelege Nr. 24

Anhänge Importpfad

Sie können Dateien in diesen Bereich ziehen.

+ - Eingabe durch zollsoft

OK

Stornieren der Zahlung in der Privatrechnung

Kassenbuch

Aktuelles Kassenbuch: Kassenbuch 7 (bar)

Belegnummer	Datum	angelegt von	Text	Anhang	% USt.	USt.	Ausgaben	Einnahmen	fort. Saldo	ge...
26	29.03.2018	zollsoft	STORNO (ID: 25): Re-Nr. 26, Pat-Nr. 160, LE: tww Bar-Zahlung		0			-10,72	36,95	<input type="checkbox"/>
25	29.03.2018	zollsoft	Re-Nr. 26, Pat-Nr. 160, LE: tww Bar-Zahlung		0			10,72	47,67	<input type="checkbox"/>
24	15.03.2018	zollsoft	Re-Nr. 24, Pat-Nr. 65, LE: keine Angabe		0			8,39	36,95	<input checked="" type="checkbox"/>
23	15.03.2018	zollsoft	STORNO (ID: 18): Re-Nr. 24, Pat-Nr. 65, LE: keine Angabe		0			-1,00	28,95	<input type="checkbox"/>

Q Quittung suchen Eintrag stornieren **Rechnung öffnen** Beleg drucken Kassenbuchbeleg

Aktueller Saldo: 292,95 €

Neuer Kassenbucheintrag

Belegnummer: 64

Vorlagen: Kein Wert

Datum: 15. 8. 2018, 00: 11 Einnahme Ausgabe

Bruttobetrag: 0,00 € Umsatzsteuer: 0 %

Buchungstext:

Kassenbucheintrag erstellen

Kassenbuchaktionen

Tatsächlicher Kassenstand: € Kasse prüfen

Rechnungsbelege Nr. 24 Anhänge Importpfad

Sie können Dateien in diesen Bereich ziehen.

+ - Eingabe durch zollsoft

OK

Stornieren der Zahlung in der Privatrechnung

Belegnummer	Datum	angelegt von	Text	Anhang	% USt.	USt.	Ausgaben	Einnahmen	fort. Saldo	ge...
66	15.08.2018	zollsoft	STORNO (ID: 65): Re-Nr. 24, Pat-Nr. 65, LE: keine Angabe Bar-Zahlung		0		-8,39		284,56	<input checked="" type="checkbox"/>
64	15.08.2018	zollsoft	STORNO (ID: 24): Re-Nr. 24, Pat-Nr. 65, LE: keine Angabe		0		-8,39		284,56	<input type="checkbox"/>
63	14.08.2018	zollsoft	Kassenbuch Ausgleich(Text 1)		0		5,00		292,95	<input type="checkbox"/>

Stornierter Eintrag kann nicht wieder storniert werden!

Stattdessen muss einen Teilbetrag in der Privatrechnung oder einen Kassenbucheintrag angelegt werden.

Danke für Ihre Aufmerksamkeit!

Gibt es Fragen?



die Software für Ihre Praxis von:

zollsoft

- www.tomedo.de
- Vertrieb: 03641 - 269 41 62
- Support: 03641 - 268 41 51
- Telefax: 03641 - 268 71 83

- www.zollsoft.de
- zollsoft GmbH, Engelplatz 8, 07743 Jena, Germany
- Geschäftsführer: Dr. Andreas Zollmann, Johannes Zollmann
- Registergericht: Amtsgericht Jena, HRB 507075